

# Il est temps d'ajouter le blanc à votre palette de couleurs numériques.

Presse Xerox® iGen® 5



**AUGMENTEZ VOS MARGES DE JUSQU'À**

**400%**

Les marges des prestataires de services d'impression en ce qui concerne les améliorations apportées aux impressions numériques peuvent être très élevées (entre 50 % et 400 %), générant un rapport sur investissement rapide.<sup>1</sup>



## **DE NOUVELLES FONCTIONS – ET ENCORE PLUS DE POSSIBILITÉS.**

La presse Xerox® iGen® 5 est largement reconnue pour ses travaux numériques de qualité supérieure, et en offrant l'option d'utiliser du toner blanc Xerox® dans la 5<sup>ème</sup> station d'impression, elle peut ouvrir la voie vers de nouvelles possibilités.

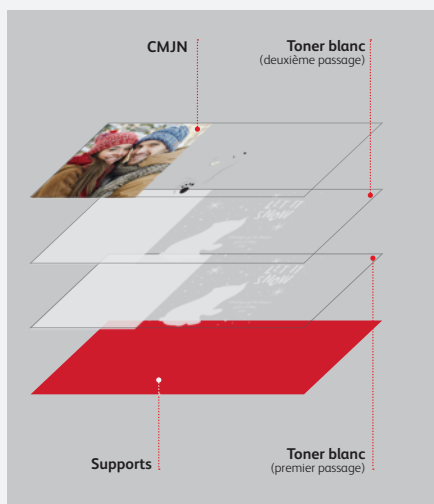
Vous avez besoin de mettre en valeur une image pour qu'elle se démarque, d'attirer l'attention sur un logo ou d'améliorer vos boîtes pliantes et vos applications de vitrauphanie ? L'iGen® 5 et son toner blanc vous facilitent le travail et donnent des résultats remarquables à tous les coups.

# Appliquez les bénéfices du numérique à une toute nouvelle gamme de travaux.

Si vous avez besoin d'augmenter la valeur de vos travaux d'impression numérique, la presse iGen® 5 est la solution qu'il vous faut. Les effets spéciaux impressionnants que permet d'obtenir le toner blanc Xerox® optimisent sa productivité inégalée et contribuent à créer la presse idéale pour une impression numérique intelligente et rentable.

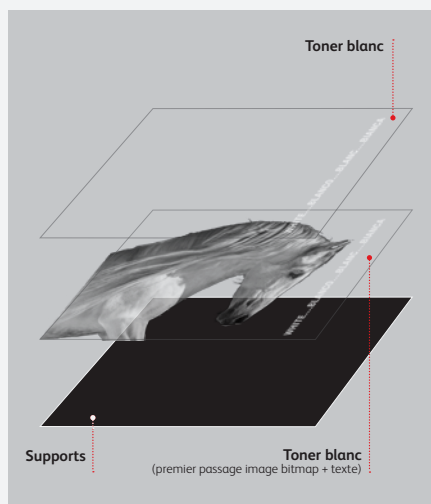
## AJOUTEZ DES COUCHES ESTHÉTIQUES ET FONCTIONNELLES AVEC LE BLANC.

Optimisé pour les applications de couleurs d'accompagnement, le toner blanc produit une impression accrocheuse et met en valeur le contenu grâce à une luminosité et une opacité exceptionnelles. Il peut être appliqué en une ou deux couches à l'aide du passage multiple automatisé. Des couches supplémentaires de blanc peuvent être imprimées en mode manuel pour les applications personnalisées.



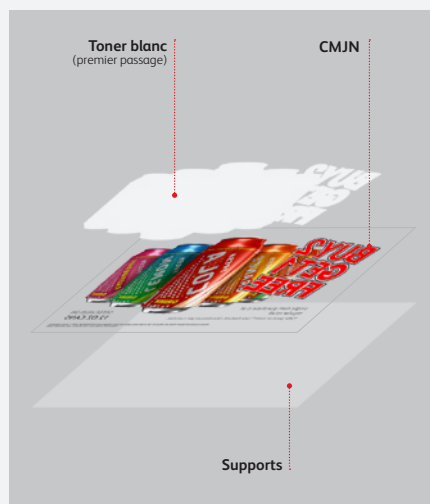
### Imprimer deux couches de blanc sous CMJN à l'aide du passage multiple automatisé

Le blanc optimise les supports épais foncés pour des cartes postales, invitations, publipostages et autres documents à valeur ajoutée.



### Ajoutez des couches de blanc à l'aide du passage multiple manuel pour un aspect plus attrayant.

Le blanc embellit les très longues feuilles de support épais et foncés, produisant des affiches et des dossiers de présentation captivants.



### Ajoutez une couche de blanc par-dessus le CMJN sur les graphiques pour vitrophanie pour améliorer la clarté et l'impact visuel

Le blanc ajoute une couche fonctionnelle sur les médias transparents, pour de nouvelles opportunités dans les supports publicitaires.

## DITES OUI À DAVANTAGE DE TRAVAUX.

L'addition du toner blanc dans la 5ème station augmente la polyvalence de l'iGen® 5 et vous permet d'offrir à vos clients une sélection incomparable d'options de finition spéciales qui auront un véritable impact. Quand vous exécutez des travaux qui n'ont pas besoin d'effets spéciaux, vous pouvez simplement utiliser le mode quadrichromie ou remplacer le toner blanc par du toner orange, vert, bleu ou transparent – et imprimer une nouvelle sélection de travaux à forte valeur ajoutée. Le logiciel de workflow Xerox® aide à coordonner le regroupement de travaux en fonction du toner chargé dans la 5ème station, afin d'optimiser le flux de production d'un poste à l'autre.

[www.xerox.com](http://www.xerox.com)